

FUNDACJA EDUKACYJNA im. Jerzego Juzonia

SPRAWOZDANIE FINANSOWE

**ZA ROK OBROTOWY ZAKOŃCZONY
31 GRUDNIA 2018 ROKU**

Warszawa, 31 marca 2019 rok

A. WPROWADZENIE DO SPRAWOZDANIA FINANSOWEGO

1. INFORMACJE OGÓLNE

Fundacja Edukacyjna im. Jerzego Juzonia została ustanowiona na podstawie ustawy z dnia 6 kwietnia 1984 roku o fundacjach (tj. Dz. U. z 1991 r., nr 46 poz. 203). Fundacja została ustanowiona aktem notarialnym Repertorium A Nr 350/2012 dnia 12 stycznia 2012 roku. W dniu 12 marca 2012 roku Fundacja wpisana została do Krajowego Rejestru Sądowego prowadzonego przez Sąd Rejonowy dla m. st. Warszawy, XIII Wydział Gospodarczy Krajowego Rejestru Sądowego, pod numerem KRS 0000414083.

Fundacji nadano numer statystyczny REGON 146100814 oraz numer identyfikacji podatkowej NIP 5222995948.

Siedziba Fundacji mieści się przy ulicy Naukowej 30A lok 4, 02-463 Warszawa.

Czas trwania Fundacji jest nieoznaczony.

Fundacja nie prowadzi działalności gospodarczej.

2. OKRES OBJĘTY SPRAWOZDANIEM FINANSOWYM

Rok obrotowy Fundacji pokrywa się z rokiem kalendarzowym. Sprawozdanie finansowe obejmuje dane za okres od 1 stycznia do 31 grudnia 2018 roku.

3. ZNACZĄCE ZASADY RACHUNKOWOŚCI

3.1. Podstawa prawna sporządzenia sprawozdania finansowego

Sprawozdanie finansowe zostało przygotowane zgodnie z przepisami ustawy z dnia 29 września 1994 r. o rachunkowości (Dz. U. z 2016 roku poz 1047). Dane zostały zamieszczone w sprawozdaniu według kryteriów zawartych w załączniku 4 do ww. ustawy.

Sprawozdanie finansowe sporządzone zostało przy założeniu kontynuowania działalności przez Fundację w dającym się przewidzieć okresie w przyszłości, nie krótszym niż 12 miesięcy po dniu bilansowym 31 grudnia 2018 roku

3.2. Wartości niematerialne i prawne



Wartości niematerialne i prawne ujmuje się w cenach nabycia lub kosztach wytworzenia pomniejszonych o umorzenie.

3.3. Środki trwałe

Środki trwałe są wyceniane w cenie nabycia, koszcie wytworzenia lub wartości przeszacowanej pomniejszonych o umorzenie.

3.4. Inne długoterminowe aktywa finansowe

Zgodnie ze statutem Fundacja może osiągać dochody z inwestycji w papiery wartościowe o bezpiecznym charakterze. W przypadku certyfikatów inwestycyjnych, kwota urealnienia ich wartości na dzień bilansowy ujmowana jest w księgach na podstawie raportów emitenta z wyceny certyfikatów. Kwota urealnienia odnoszona jest na kapitał z aktualizacji wyceny.

 
2

3.5. Długoterminowe aktywa finansowe – udziały i akcje

Długoterminowe aktywa finansowe Fundacji obejmują udziały w jednostkach powiązanych. Udziały te wykazywane są w sprawozdaniu finansowym według wartości nabycia. W przypadku trwałej utraty wartości udziałów kwota nabycia korygowana jest o odpisy aktualizujące z tego tytułu.

3.6. Należności, zobowiązania i rezerwy

Należności są wykazywane w kwocie wymaganej zapłaty pomniejszonej o odpisy aktualizujące.

Zobowiązania wyceniane są według wartości nominalnej.

Wyrażone w walucie obcej należności i zobowiązania na dzień bilansowy przelicza się według kursu średniego danej waluty ustalonego przez NBP na ten dzień.

Zobowiązania finansowe z tytułu kredytów i pożyczek nie występują w Fundacji.

3.7. Środki pieniężne i ekwiwalenty środków pieniężnych

Środki pieniężne w banku i w kasie oraz lokaty krótkoterminowe przechowywane do terminu zapadalności wykazane są według wartości nominalnej. Środki pieniężne w walucie obcej na rachunku bankowym i w kasie ewidencjonuje się w ciągu roku wg metody FIFO (pierwsze weszło pierwsze wyszło).

Na dzień bilansowy środki pieniężne wycenia się w wartości nominalnej, a lokaty bankowe w wartości odsetek uzyskanych do tego dnia. Posiadane waluty obce wycenia się po kursie średnim ustalonym dla danej waluty obcej przez NBP obowiązującym w dniu bilansowym.

3.8. Kapitał (fundusz) własny

Fundusze własne wycenia się nie rzadziej niż na dzień bilansowy w wartości nominalnej ujmując je w księgach rachunkowych według ich rodzajów i zasad określonych przepisami prawa i statutu organizacji.

Fundusz podstawowy wykazuje się w wartości ustalonej w statucie.

Na kapitał własny w pozycji "zyski i straty z lat ubiegłych" odnosi się:

- korekty popełnionych w poprzednich latach błędów podstawowych, w następstwie których sprawozdania finansowego za rok lub lata poprzednie nie można uznać za przedstawiające sytuację majątkową i finansową oraz wynik finansowy w sposób rzetelny i jasny,
- skutki zmian zasad wyceny.

3.9. Przychody i koszty

W 2018 roku pozostałe przychody i zyski Fundacji obejmują głównie przychody z działalności statutowej oraz otrzymane odsetki zrealizowane od certyfikatów inwestycyjnych.

Na koszty podstawowej działalności składają się wypłacone w roku obrotowym stypendia oraz amortyzacja środków trwałych, wynagrodzenia wraz ubezpieczeniami społecznymi, zużycie materiałów do działalności podstawowej.

Fundacja prowadzi ewidencję kosztów w układzie rodzajowym i kalkulacyjnym. Rachunek zysków i strat sporządzono w wariantcie porównawczym.

Koszty poniesione w roku 2018 dotyczyły wyłącznie działalności statutowej.

Sporządziła: Urszula Miedzińska



Prezes Zarządu: Jerzy Edward Juzoń



Viceprezes Zarządu: Krzysztof Jerzy Juzoń



Członek Zarządu: Anna Maria Łaniecka – Juzoń



Warszawa, 31 marca 2019 roku

B. DODATKOWE INFORMACJE I OBJAŚNIENIA

1 Informacje o znaczących zdarzeniach dotyczących lat ubiegłych, ujętych w sprawozdaniu

Nie dotyczy.

2 Kwota zaliczek i kredytów udzielonych członkom organów administrujących, zarządzających i nadzorujących, ze wskazaniem oprocentowania, głównych warunków oraz wszelkich kwot spłaconych, odpisanych lub umorzonych, a także zobowiązań zaciągniętych w ich imieniu tytułem gwarancji i poręczeń wszelkiego rodzaju, ze wskazaniem kwoty ogółem dla każdej kategorii.

Fundacja nie udziela pożyczek członkom organów administrujących, zarządzających i nadzorujących, a także nie ma zobowiązań zaciągniętych w ich imieniu tytułem gwarancji i poręczeń wszelkiego rodzaju.

3 Informacja o udziałach (akcjach) własnych

Fundacja nie posiada udziałów i akcji własnych.

4 Aktywa trwałe

Środki Trwałe i WNIP		Stan na	Wartość brutto		Stan na
Lp.	Wyszczególnienie	początek roku	(+) zwiększenia	(-) zmniejszenia	koniec roku
1	Środki trwałe razem	1 033 271,17	0,00	0,00	1 033 271,17
*	Budynki i budowle	1 000 000,00			1 000 000,00
*	Inne środki trwałe	33 271,17			33 271,17
2	Wartości niematerialne i prawne	2 316,06	55 104,00	0,00	57 420,06
	Oprogramowanie	2 316,06			2 316,06
	Zaliczki na oprogramowanie	0,00	55 104,00		55 104,00
	razem	1 035 587,23	55 104,00	0,00	1 090 691,23

Umorzenie Środków Trwałych i WNIP		Stan na	Umorzenie		Stan na
Lp.	Wyszczególnienie	początek roku	(+) zwiększenia	(-) zmniejszenia	koniec roku
1	Środki trwałe razem	162 710,04	31 404,36	0,00	194 114,40
*	Budynki i budowle	144 774,77	23 974,96		168 749,73
*	Inne środki trwałe	17 935,27	7 429,40		25 364,67
2	Wartości niematerialne i prawne	2 316,06	0,00	0,00	2 316,06
*	Oprogramowanie	2 316,06			2 316,06
	razem	165 026,10	31 404,36	0,00	196 430,46

 4

5 Inwestycje krótkoterminowe

Struktura środków pieniężnych

Wyszczególnienie	Stan na początek roku	Stan na koniec roku
Środki pieniężne w kasie	0,00	0,00
Środki pieniężne w banku	320 126,99	327 626,05
<i>Konto PLN 69124010531111001057291562</i>	<i>20 825,77</i>	<i>19 716,77</i>
<i>Konto PLN 93124060741111001045301028</i>	<i>286,00</i>	<i>0,00</i>
<i>Konto PLN 21114021050000312459001001</i>	<i>0,00</i>	<i>0,00</i>
<i>Konto PLN 10114021050000 312459001005</i>	<i>0,00</i>	<i>2 922,45</i>
<i>Konto EUR 59124010531978001068741049</i>	<i>795,87</i>	<i>459,28</i>
<i>Konto EUR 91114021050000312459001002</i>	<i>298 219,35</i>	<i>307 450,00</i>
Inne środki pieniężne	1 186 098,62	3 441 281,13
Ogółem wg bilansu:	1 506 225,61	3 771 829,63

6 Inwestycje długoterminowe

Certyfikaty inwestycyjne	początek roku	(+) zwiększenia	(-) zmniejszenia	koniec roku
Raport 6 NZFIS seria B1	277 000,00		101 000,00	176 000,00
Raport 7 NZFIS seria B8	1 467 610,00		360 840,00	1 106 770,00
Forum Food & Friends FIZ	2 251 340,00		2 251 340,00	0,00
Raport 8 NZFIS seria B5	3 000 000,00		494 000,00	2 506 000,00
PIK 2	1 805 000,00		1 071 000,00	734 000,00
Raport 8 NZFIS seria B7	0,00	1 025 210,00	104 663,86	920 546,14
Raport 8 NZFIS seria B9	600 000,00		24 000,00	576 000,00
Raport 8 NZFIS seria B10	1 000 000,00		40 000,00	960 000,00
Altus FIZ AASD seria AG	500 054,40		500 054,40	0,00
Altus ASZ FIZ RZ 2 seria AC	500 108,70		500 108,70	0,00
Rockbridge FIZ ASZ AZ seria C	500 049,79			500 049,79
Razem:	11 901 162,89	1 025 210,00	5 447 006,96	7 479 365,93

Zmiany wartości wg raportów	początek roku	(+) zwiększenia	(-) zmniejszenia	koniec roku
Raport 6 NZFIS seria B1	68 345,72	59 975,84	68 345,72	59 975,84
Raport 7 NZFIS seria B8	203 338,68	242 051,92	203 338,68	242 051,92
Forum Food & Friends FIZ	192 915,63	0,00	192 915,63	0,00
Raport 8 NZFIS seria B5	160 132,55	324 905,34	160 132,55	324 905,34
PIK 2	70 305,45	80 739,32	70 305,45	80 739,32
Raport 8 NZFIS seria B9	18 214,44	60 459,27	18 214,44	60 459,27
Raport 8 NZFIS seria B10	16 516,40	86 515,96	16 516,40	86 515,96
Altus FIZ AASD seria AG	22 814,60	82 190,36	22 814,60	82 190,36
Altus ASZ FIZ RZ 2 seria AC	50 374,30	0,00	50 374,30	0,00
Rockbridge FIZ ASZ AZ seria C	12 093,21	-94 943,00	12 093,21	-94 943,00
Razem:	815 050,98	841 895,01	815 050,98	841 895,01

[Handwritten signature] 5 *[Handwritten signature]*

7 Udziały i akcje w jednostkach powiązanych

Długoterminowe aktywa finansowe	początek roku	(+) zwiększenia	(-) zmniejszenia	koniec roku
Dabtube Holdings Limited - 20.000 * 1 EUR	63 241 732,00	0,00	0,00	63 241 732,00
Razem:	63 241 732,00	0,00	0,00	63 241 732,00

8 Fundusze

Na dzień bilansowy struktura własności funduszu statutowego Fundacji była następująca:

Majątek założycielski Fundacji	Wartość
Jerzy Juzoń wpłata	2 000 000,00
Interchemall Sp. z o.o. udziały 610 (sześćset dziesięć)	15 061 729,60
Lokal mieszkalny nr 4 Naukowa 30A	1 000 000,00
Razem:	18 061 729,60

9 Struktura przychodów

Przychody statutowe Fundacji w roku 2018 obejmowały:

- przychody statutowe rok obrotowego	205 000,00 złotych
- pozostałe przychody operacyjne	8 003,82 złotych
- odsetki bankowe	1 876,78 złotych
- odsetki zrealizowane	
od certyfikatów inwestycyjnych	571 040,94 złotych
- pozostałe przychody finansowe	9 251,77 złotych
- nadwyżka przychodów nad kosztami z roku poprzedniego	57 396 911,54 złotych

RAZEM 58 192 084,85 złotych



Handwritten signature and date: 6

10 Struktura kosztów

Koszty poniesione w 2018 roku obejmowały:

- wypłacone stypendia	2 379 500,00 złotych
- amortyzację	31 404,36 złotych
- zużycie materiałów i energii	16 238,74 złotych
- wynagrodzenia i ubezpieczenia społeczne	287 679,19 złotych
- pozostałe koszty	113 048,57 złotych
- koszty finansowe	5 992,11 złotych

RAZEM 2 833 862,97 złotych

W tym faktyczne koszty poniesione na wydatki administracyjne Fundacji wyniosły 249 362,90 złotych, co stanowi zgodnie z par.8 ust.4 pkt d Statutu 10 % kwoty wypłaconych stypendiów.

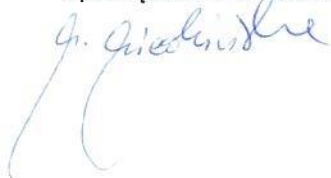
11 Podatek dochodowy

W roku 2018 Fundacja nie otrzymała żadnych dochodów do opodatkowania podatkiem dochodowym.

12 Informacja o wysokości wynagrodzenia wypłaconego członkom organów Fundacji

W 2018 roku organom Fundacji wypłacono wynagrodzenia w kwocie 91 400,00 złotych.

Sporządziła: Urszula Miedzińska



Prezes Zarządu: Jerzy Edward Juzoń



Viceprezes Zarządu: Krzysztof Jerzy Juzoń



Członek Zarządu: Anna Maria Łaniecka – Juzoń



Warszawa, 31 marca 2019 roku

BILANS NA DZIEŃ 31 GRUDNIA 2018 ROKU

AKTYWA			
Poz.	Nazwa pozycji	Na dzień 31 grudnia 2018	Na dzień 31 grudnia 2017
A	Aktywa trwałe	72 457 253,71	76 828 507,00
I	Wartości niematerialne i prawne	55 104,00	0,00
	Koszty zakończonych prac rozwojowych	0,00	0,00
	Wartość firmy	0,00	0,00
	Inne wartości niematerialne i prawne	0,00	0,00
	Zaliczki na wartości niematerialne i prawne	55 104,00	0,00
II	Rzeczowe aktywa trwałe	839 156,77	870 561,13
	Środki trwałe	839 156,77	870 561,13
	grunty (w tym prawo użytkowania wieczystego gruntu)	0,00	0,00
	budynki, lokale, prawa do lokali i obiekty inżynierii lądowej i wodnej	831 250,27	855 225,23
	urządzenia techniczne i maszyny	4 524,00	6 287,90
	środki transportu	0,00	0,00
	inne środki trwałe	3 382,50	9 048,00
	Środki trwałe w budowie	0,00	0,00
	Zaliczki na środki trwałe w budowie	0,00	0,00
III	Należności długoterminowe	0,00	0,00
IV	Inwestycje długoterminowe	71 562 992,94	75 957 945,87
	Nieruchomości	0,00	0,00
	Wartości niematerialne i prawne	0,00	0,00
	Długoterminowe aktywa finansowe	71 562 992,94	75 957 945,87
	w jednostkach powiązanych	63 241 732,00	63 241 732,00
	udziały lub akcje	63 241 732,00	63 241 732,00
	inne papiery wartościowe	0,00	0,00
	udzielone pożyczki	0,00	0,00
	inne długoterminowe aktywa finansowe	0,00	0,00
	w pozostałych jednostkach	8 321 260,94	12 716 213,87
	inne długoterminowe aktywa finansowe	8 321 260,94	12 716 213,87
	Inne inwestycje długoterminowe	0,00	0,00
V	Długoterminowe rozliczenia międzyokresowe	0,00	0,00
	Aktywa z tytułu odroczonego podatku dochodowego	0,00	0,00
	Inne rozliczenia międzyokresowe	0,00	0,00
B	Aktywa obrotowe	4 319 582,45	1 987 855,47
I	Zapasy	0,00	0,00
II	Należności krótkoterminowe	547 091,32	481 030,62
	Należności od jednostek powiązanych	547 067,30	170 000,00
	inne	547 067,30	170 000,00
	Należności od pozostałych jednostek	24,02	311 030,62
	z tytułu dostaw i usług o okresie spłaty do 12 miesięcy	0,00	2 871,88
	inne	24,02	308 158,74
III	Inwestycje krótkoterminowe	3 771 829,63	1 506 225,61
	Krótkoterminowe aktywa finansowe	330 548,50	320 126,99
	w jednostkach powiązanych	0,00	0,00
	w pozostałych jednostkach	330 548,50	320 126,99
	środki pieniężne i inne aktywa pieniężne	330 548,50	320 126,99
	środki pieniężne w kasie i na rachunkach	330 548,50	320 126,99
	inne środki pieniężne	0,00	0,00
	Inne inwestycje krótkoterminowe	3 441 281,13	1 186 098 ,62
IV	Krótkoterminowe rozliczenia międzyokresowe	661,50	629,24
C	Należne wpłaty na kapitał (fundusz) podstawowy	0,00	0,00
D	Udziały (akcje) własne	0,00	0,00
	AKTYWA RAZEM	76 776 836,16	78 816 392,47

Sporządziła: Urszula Miedzińska

Warszawa, 31 marca 2019 roku

Prezes Zarządu: Jerzy Edward Juzoń

Viceprezes Zarządu: Krzysztof Jerzy Juzoń

Członek Zarządu: Anna Maria Łaniecka – Juzoń

BILANS NA DZIEŃ 31 GRUDNIA 2018 ROKU

PASYWA			
Poz.	Nazwa pozycji	Na dzień 31 grudnia 2018	Na dzień 31 grudnia 2017
A	Kapitał (fundusz) własny	74 261 846,49	76 273 692,12
I	Kapitał (fundusz) podstawowy	18 061 729,60	18 061 729,60
II	Kapitał (fundusz) zapasowy, w tym:	0,00	0,00
III	Kapitał (fundusz) z aktualizacji wyceny, w tym:	841 895,01	815 050,98
	z tytułu aktualizacji wartości godziwej	0,00	0,00
IV	Pozostałe kapitały (fundusze) rezerwowe, w tym:	0,00	0,00
	tworzone zgodnie z umową (statutem) spółki	0,00	0,00
	na udziały (akcje) własne	0,00	0,00
V	Zysk (strata) z lat ubiegłych	0,00	0,00
VI	Zysk (strata) netto	55 358 221,88	57 396 911,54
VII	Odpisy z zysku netto w ciągu roku obrotowego (wielkość ujemna)	0,00	0,00
B	Zobowiązania i rezerwy na zobowiązania	2 514 989,67	2 542 700,35
I	Rezerwy na zobowiązania	0,00	0,00
II	Zobowiązania długoterminowe	0,00	0,00
	Wobec jednostek powiązanych	0,00	0,00
	Wobec pozostałych jednostek, w których jednostka posiada zaangażowanie w kapitale	0,00	0,00
	Wobec pozostałych jednostek	0,00	0,00
	kredyty i pożyczki	0,00	0,00
	z tytułu emisji dłużnych papierów wartościowych	0,00	0,00
	inne zobowiązania finansowe	0,00	0,00
	zobowiązania wekslowe	0,00	0,00
	inne	0,00	0,00
III	Zobowiązania krótkoterminowe	2 514 989,67	2 542 700,35
	Zobowiązania wobec jednostek powiązanych	2 500 000,00	2 500 000,00
	z tytułu dostaw i usług, o okresie wymagalności:	0,00	0,00
	inne	2 500 000,00	2 500 000,00
	Zobowiązania wobec pozostałych jednostek, w których jednostka posiada zaangażowanie w kapitale	0,00	0,00
	Zobowiązania wobec pozostałych jednostek	14 989,67	42 700,35
	kredyty i pożyczki	0,00	0,00
	z tytułu emisji dłużnych papierów wartościowych	0,00	0,00
	inne zobowiązania finansowe	0,00	0,00
	z tytułu dostaw i usług, o okresie wymagalności do 12 miesięcy	6 292,26	21 721,80
	zaliczki otrzymane na dostawy i usługi	0,00	0,00
	zobowiązania wekslowe	0,00	0,00
	z tytułu podatków, cel, ubezpieczeń społecznych i zdrowotnych oraz innych tytułów publicznoprawnych	8 697,41	17 524,28
	z tytułu wynagrodzeń	0,00	0,00
	inne	0,00	3 454,27
	Fundusze specjalne	0,00	0,00
IV	Rozliczenia międzyokresowe	0,00	0,00
	Ujemna wartość firmy	0,00	0,00
	Inne rozliczenia międzyokresowe	0,00	0,00
	PASYWA RAZEM	76 776 836,16	78 816 392,47

Sporządziła: Urszula Miedzińska

Prezes Zarządu: Jerzy Edward Juzoń


Viceprezes Zarządu: Krzysztof Jerzy Juzoń

Członek Zarządu: Anna Maria Łaniecka – Juzoń

Warszawa, 31 marca 2019 roku

Rachunek zysków i strat (wariant porównawczy)			
Poz.	Nazwa pozycji	za 2018 rok	za 2017 rok
A	Przychody netto ze sprzedaży i zrównane z nimi, w tym:	57 601 911,54	60 784 526,07
I	Przychody statutowe roku obrotowego	205 000,00	170 000,00
II	Zmiana stanu produktów (zwiększenie - wartość dodatnia, zmniejszenie - wartość ujemna)	0,00	0,00
IV	Nadwyżka przychodów nad kosztami z roku poprzedniego	57 396 911,54	60 614 526,07
B	Koszty działalności operacyjnej	2 827 870,86	3 139 768,59
I	Amortyzacja	31 404,36	34 123,06
II	Zużycie materiałów i energii	16 238,74	10 952,68
III	Usługi obce	102 385,53	77 072,70
IV	Podatki i opłaty, w tym:	4 728,34	7 390,85
	podatek akcyzowy	0,00	0,00
V	Wynagrodzenia	258 178,85	264 381,00
VI	Ubezpieczenia społeczne i inne świadczenia, w tym:	29 500,34	24 596,80
	emerytalne	0,00	0,00
VII	Pozostałe koszty rodzajowe	2 385 434,70	2 721 251,50
VIII	Wartość sprzedanych towarów i materiałów	0,00	0,00
C	Zysk (strata) ze sprzedaży (A-B)	54 774 040,68	57 644 757,48
D	Pozostałe przychody operacyjne	8 003,82	0,30
I	Zysk z tytułu rozchodu niefinansowych aktywów trwałych	0,00	0,00
II	Dotacje	5 000,00	0,00
III	Aktualizacja wartości aktywów niefinansowych	0,00	0,00
IV	Inne przychody operacyjne	3 003,82	0,00
E	Pozostałe koszty operacyjne	0,00	0,00
I	Strata z tytułu rozchodu niefinansowych aktywów trwałych	0,00	0,00
II	Aktualizacja wartości aktywów niefinansowych	0,00	0,00
III	Inne koszty operacyjne	0,00	0,00
F	Zysk (strata) z działalności operacyjnej (C+D-E)	54 782 044,50	57 644 757,78
G	Przychody finansowe	582 169,49	155 405,05
I	Dywidendy i udziały w zyskach, w tym:	0,00	0,00
	od jednostek powiązanych, w tym:	0,00	0,00
II	Odsetki, w tym:	1 876,78	296,20
	od jednostek powiązanych	0,00	0,00
V	Inne	580 292,71	155 108,85
H	Koszty finansowe	5 992,11	394 767,29
I	Odsetki, w tym:	3 429,08	76,60
	dla jednostek powiązanych	0,00	0,00
II	Strata z tytułu rozchodu aktywów finansowych, w tym:	0,00	77 783,53
	w jednostkach powiązanych	0,00	0,00
III	Aktualizacja wartości aktywów finansowych	0,00	0,00
IV	Inne	2 563,03	316 907,16
I	Zysk (strata) brutto (F+G-H)	55 358 221,88	57 405 395,54
J	Podatek dochodowy	0,00	8 484,00
K	Pozostałe obowiązkowe zmniejszenia zysku (zwiększenia straty)	0,00	0,00
L	Zysk (strata) netto (I-J-K)	55 358 221,88	57 396 911,54

Sporządziła: Urszula Miedzińska




Warszawa, 31 marca 2019 roku

Prezes Zarządu: Jerzy Edward Juzoń



Viceprezes Zarządu: Krzysztof Jerzy Juzoń



Członek Zarządu: Anna Maria Łaniecka – Juzoń

